

Grüessli aus dem Altenburg

Schneller Rüebl-Chueche mit Tassen

Wusstest Du, dass Du im **Rüebl-Kanton** wohnst? Der Aargau ist berühmt für seine **Rüebltorte**. Aber der Begriff Rüebl-Kanton stammt wahrscheinlich aus der zweiten Hälfte des 19. Jahrhunderts. Rüebl-Kanton? Die Bezeichnung ist etwas verwunderlich, denn der Kanton Aargau ist längst nicht jener Schweizer Kanton, der die meisten Rüebl anpflanzt. Wahrscheinlich liegt dem Begriff eine Verwechslung zugrunde: Die Räbe ist eine alte Aargauer Pflanze- im Volksmund wurde aber aus dem Räben-Kanton der Rüebl-Kanton.

Heute macht der Kanton Aargau seinem Spitznamen jedoch trotzdem alle Ehre: Seit einigen Jahren findet nämlich jeweils am ersten Mittwoch im November in Aarau ein **Rüeblmärt** statt. Und wir backen heute einen Rüebl-Chueche.

RÜEBLI-CHUECHE



Du brauchst:

- 1.5 Tassen Mehl
- 2 Tassen Zucker
- 1 Pack Mandeln gemahlen
- 1 Päckli Backpulver
- 2 Tassen geraffelte Rüebl
- 4 ganze Eier
- 150 g flüssige Butter

alle Zutaten in eine Schüssel geben und gut verrühren. In die gewünschte Kuchenform geben.

Für die Glasur

- 250 g Puderzucker
- 2-3 EL Zitronensaft oder Wasser

Backen:

- 55 Minuten bei 180 Grad

BONUSAUFGABE


während der Kuchen im Ofen ist

Schüssel abwaschen, Hände Waschen und Küche einigermassen aufräumen und dann:

Zeit für ein Aargau-Quiz

- 1. Welche grossen Flüsse fliessen durch den Aargau?**
- 2. Wie heisst die Kantonshauptstadt?**
- 3. In welchem Bezirk wohnst Du?**
- 4. Welches ist der grösste Aargauer Bezirk?**
- 5. Wie viele Bezirke hat der Aargau?**
- 6. Was, schon fertig? Überlege Dir ein paar Zusatzfragen!**

Erfinder-Ideen



Für alle Erfinder und Erfinderinnen des Schulhauses Altenburg

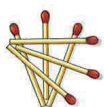


Ihr werdet Zuhause sicher verschiedenes Verpackungsmaterial finden, mit dem ihr im Freien Gestalten gebastelt habt. Damit könnt ihr tolle Würfelspiele oder kleine Welten bauen und danach mit euren Geschwistern oder Eltern spielen!

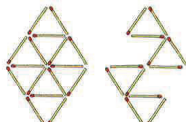
Viel Spass und liebe Grüsse
Barbara Winzer vom Freien Gestalten

Lösungen für die Zündholzlegespiele von gestern

Eins und fünf



Magische Streichhölzer



Vierecke

