



# FERIENGRÜESSLI



## Ein Grüessli geht um die Welt

Habt ihr alle eure Koffer gepackt? Heute starten wir unsere Reise. Für den ersten Ausflug braucht ihr eine Windjacke! Wir reisen nämlich mit dem Schiff nach Amsterdam. Aber zuerst: Schaut mal nach, wo Amsterdam liegt.

*noch mehr zu Schiffen und dem Rhein auf Seite 2*



Immer in den Frühlingsferien machen wir eine Schiffsreise auf einem Fluss in Europa. Dieses Jahr wären wir in Frankreich auf der Rhone unterwegs gewesen. Wegen Corona geht das nicht, und so träume ich halt ein wenig von der Schifffahrt letztes Jahr. Wir waren auf dem Rhein unterwegs, von Basel nach Amsterdam und zurück nach Basel. Amsterdam ist mir am besten in Erinnerung geblieben. Das war das erste Mal, dass ich in einer Stadt gewesen bin, in der mehr Velos unterwegs sind als Autos. Jeder fährt mit dem Velo zur Arbeit, auch die Männer in ihren Anzügen. Und auch alle Kinder und Jugendlichen sind mit dem Velo unterwegs. Darum gibt es für die Velos auch eigene breite Velospuren und eigene Kreuzungen und Lichtsignale. Beim Bahnhof gibt es riesige Veloabstellplätze. Ich habe mich gefragt, wie man da am Abend sein Velo wieder findet.

In Amsterdam hat es ja viele Grachten, also Kanäle. Manche Menschen leben auf schwimmenden Häusern, die irgendwo in diesen Grachten vor Anker liegen. Diese Bootshäuser sind richtig wohnlich eingerichtet, haben oft Blumen vor den Fenstern und einen Sitzplatz an Deck. Und fast alle haben ein Velo an Bord, mit dem die Bewohner durch die Strassen von Amsterdam düsen können.

Ich fände es toll, in der Schweiz gäbe es auf den Strassen auch etwas mehr Platz für uns Velofahrer und die Autos müssten mehr Rücksicht nehmen auf uns - wie in Amsterdam.

Cristin Bugmann

*Hast Du auch eine Reisegeschichte?  
Schicke sie uns zusammen mit einem  
Bild für unser Feriengrüessli!*

# Schiff ahoi!

## Schnelles Schiff

So schnell hast du bestimmt noch nie ein Schiff gebastelt.

Du brauchst:

- 2 Korken
- 2 Gummiringe
- 1 Zahnstocher
- 1 Post-it Zettel
- Schere

1. Befestige die beiden Korken aneinander mit den beiden Gummiringen.


2. Falte den Post-it Zettel auf der Klebseite zusammen und lege den Zahnstocher dazwischen.

3. Schneide den Post-it Zettel zu einem Segel.

4. Stosse den Zahnstocher in den Korken.

5. Lasse dein Schiff im Lavabo oder einem Teich schwimmen.

Du kannst auch mehr als zwei Korkzapfen verwenden und das Schiff vergrößern!



## Der Rhein

- \* Ist 1232, 7 Kilometer lang
- \* Er hat zwei Quellflüsse: den Hinterrhein und den Vorderrhein
- \* Der Vorderrhein entspringt im Tomasee auf dem Oberalppass, der Hinterrhein am Rheinwaldhorn
- \* Sicher kennst Du den Rheinfall in Schaffhausen?
- \* Grosse Schiffe fahren von der Nordsee bis nach Basel
- \* Die Limmat fliesst bei Stilli in die Aare und die Aare bei Koblenz in den Rhein

