



## 3.4. Folgen der Lohnentwicklung

- Das Lohnsystem des Kantons Aargau ist nicht mehr konkurrenzfähig.
- Vor allem junge Lehrpersonen verlassen nach der Ausbildung den Kanton.
- Die Stellen im Kanton Aargau müssen immer öfter mit Lehrpersonen besetzt werden, die ungenügend ausgebildet sind (bis 20%).
- Die Qualität des Unterrichts nimmt infolge mangelnder Qualifikation und Eignung der Lehrpersonen kontinuierlich ab.




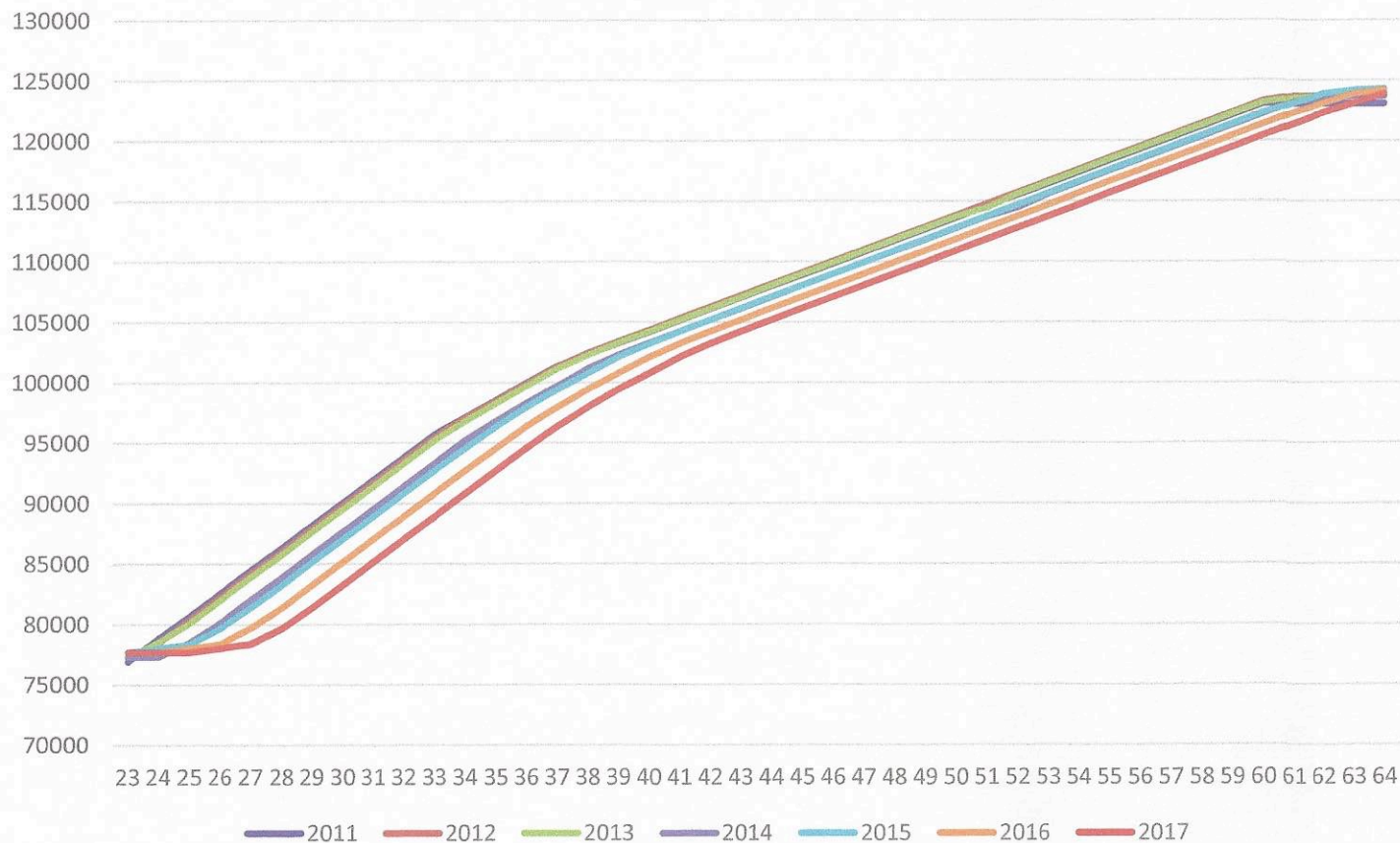
## 3.4. Nullrunde bei den Löhnen

- Langfristig schadet die Lohnpolitik der Regierung dem Schulsystem des Kantons Aargau mehr als alle anderen Abbaumassnahmen.
- Der Schaden ist wegen der Höhe der entstehenden Kosten auch mit einem neuen Lohnsystem nur schwer korrigierbar.
- Die wiederholten Nullrunden verzerren die Lohnkurven, die mit der letzten Revision des Lohndekrets 2011 beschlossen wurden, massiv.



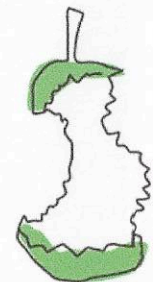
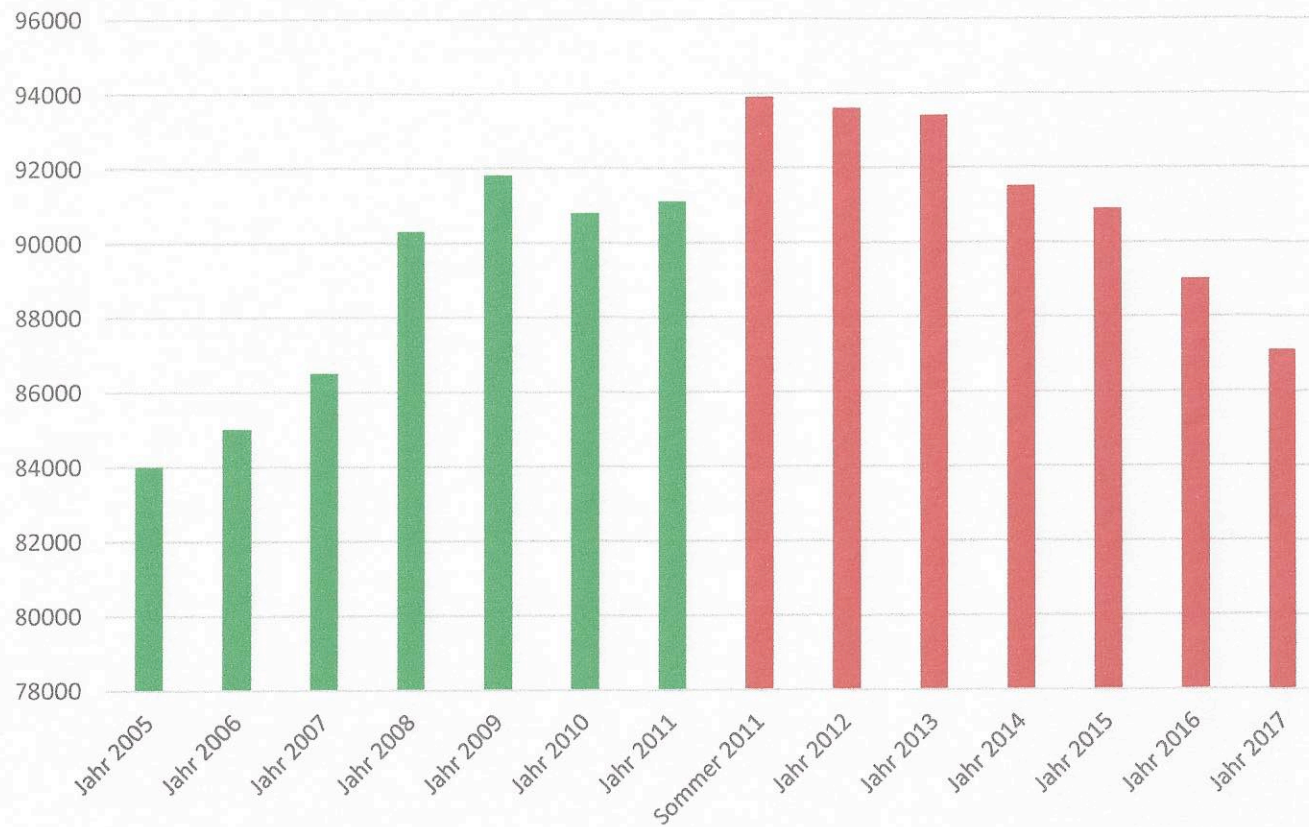
# 3.4. Entwicklung der Lohnkurven

Lohnentwicklung 2011 - 2017 Primarschule



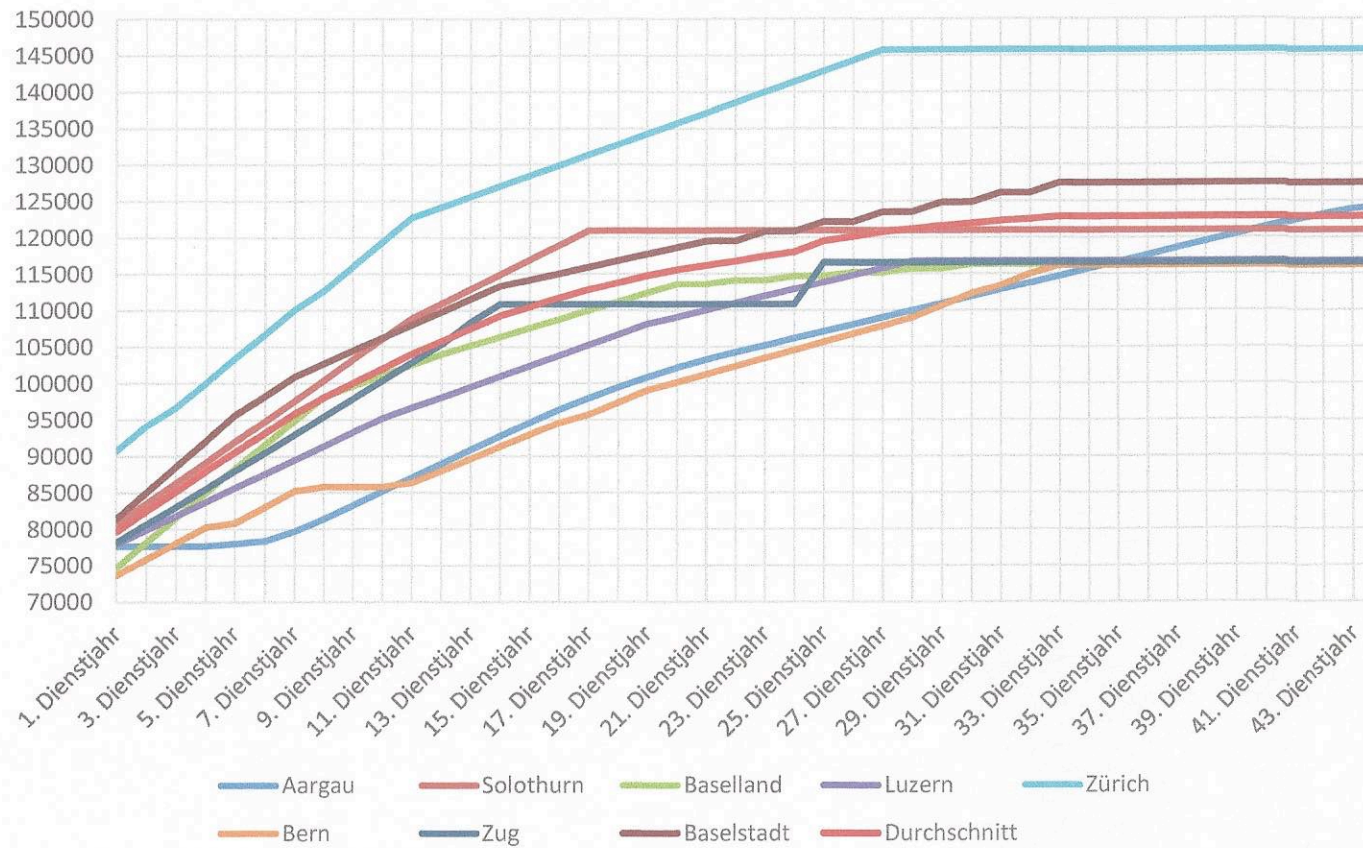
# 3.4. Lohnentwicklung

32-jährige Primarlehrperson



# 3.4. Lohnentwicklung im Vergleich

Primarschule: Lohnentwicklung verschiedener Kantone



## 3.4. Lohnentwicklung im Vergleich

Primarschule							
	Jahreslohn im 1. Dienstjahr	Jahreslohn im 6. Dienstjahr	Jahreslohn im 11. Dienstjahr	Lohndifferenz zwischen 1. u. 6. Dienstjahr	Prozentuale Diff. zw. 1. und 6. Dienstj.	Lohndifferenz zwischen 1. u. 11. Dienstjahr	Prozentuale Diff. zw. 1. u. 11. Dienstj.
<b>Aargau</b>	Fr. 77 680	Fr. 78 354	Fr. 87 063	Fr. 674	0,87%	Fr. 9 383	12,08%
<b>Solothurn</b>	Fr. 80 656	Fr. 94 770	Fr. 108 885	Fr. 14 114	17,50%	Fr. 28 229	35,00%
<b>Baselland</b>	Fr. 74 709	Fr. 91 566	Fr. 102 499	Fr. 16 857	22,56%	Fr. 27 790	37,20%
<b>Luzern</b>	Fr. 77 968	Fr. 87 540	Fr. 96 633	Fr. 9 572	12,28%	Fr. 18 665	23,94%
<b>Zürich</b>	Fr. 90 754	Fr. 106 739	Fr. 122 723	Fr. 15 985	17,61%	Fr. 31 969	35,23%
<b>Bern</b>	Fr. 73 620	Fr. 83 007	Fr. 86 319	Fr. 9 387	12,75%	Fr. 12 699	17,25%
<b>Zug</b>	Fr. 78 191	Fr. 90 445	Fr. 102 845	Fr. 12 254	15,67%	Fr. 24 654	31,53%
<b>Baselstadt</b>	Fr. 81 438	Fr. 98 260	Fr. 107 998	Fr. 16 822	20,66%	Fr. 26 560	32,61%
<b>Durchschnitt</b>	Fr. 79 619	Fr. 93 190	Fr. 103 986	Fr. 13 570	17,04%	Fr. 24 367	30,60%

